

«СОГЛАСОВАНО»

Глава администрации  
Стрелецкого сельского  
поселения

В.Н.Породов

«18.01.2021 г.




«УТВЕРЖДАЮ»

Директор МОУ  
«Начальная школа

В.В.Немсадзе

2021 г.




«СОГЛАСОВАНО»

Начальник ОГИБДД  
ОМВД России  
по Стрелецкому району

И.Н.Дегтев

2021 г.



## Паспорт

дорожной безопасности

муниципального общеобразовательного учреждения

«Начальная школа «Азбука детства» с. Стрелецкое

Белгородского района Белгородской области»

с. Стрелецкое

2021 г.

## Содержание

|  |     |
|--|-----|
| 1. Общие сведения.....   | 3   |
| 2. План – схемы образовательной организации .....  | 4-7 |
| 1. Проект ОДД на улицы мкр.№59 с. Стрелецкое.....  | 5   |
| 2. Схема организации дорожного движения в непосредственной близости от образовательной организации с размещением соответствующих технических средств организации дорожного движения, маршрутов движения детей и расположения парковочных мест..... | 6   |
| 3. Пути движения транспортных средств к местам разгрузки/погрузки и рекомендуемые безопасные пути передвижения детей по территории образовательной организации.....  | 7   |
| 4. Организация работы по профилактике детского дорожно-транспортного травматизма.....  | 8   |
| 5. Основные направления работы МОУ.....  | 10  |
| 6. План проведения мероприятий, направленных на профилактику детского травматизма.....   | 11  |
| 7. Методическая база МОУ по ПДД.....   | 12  |
| 8. Памятка для родителей по обучению детей правилам дорожного движения.....  | 13  |

## **1. Общие сведения**

Муниципальное общеобразовательное учреждение «Начальная школа «Азбука детства» с. Стрелецкое Белгородского района Белгородской области»

**Тип ОУ:** общеобразовательное учреждение (структурное подразделение «детский сад»)

### **Юридический адрес:**

308511, Российская Федерация, Белгородская область, Белгородский район, с.Стрелецкое, ул. Белгородская, 67.

### **Фактический адрес:**

308513, Белгородская область, Белгородский район, с.Стрелецкое, ул. Белгородская, 67.

### **Руководитель ОУ:**

Директор МОУ Немсадзе Алена Викторовна (4722) 38-05-69, 89511578256

Ответственные от

### **Управления образования администрации Белгородского района**

Начальник воспитательного отдела Белых Е.В. (тел. 39-92-16)

### **Госавтоинспекции:**

Начальник ОГИБДД ОМВД России по Белгородскому району  
майор полиции П.Н.Дегтев (тел. 51-40-32)

Государственный инспектор ОГИБДД ОМВД России по Белгородскому району  
старший лейтенант полиции Д.В. Бобров (тел. 51-40-32)

### **Ответственные работники за мероприятия по профилактике детского травматизма:**

А.В.Немсадзе (4722) 380569

**Количество учащихся:** 102 (Сто два)

**Наличие уголка БДД:** 8(1 в коридоре МДОУ , 4 в групповых помещениях)

**Наличие автогородка (площадки) по БДД:** да

**Наличие автобуса в ОУ:** нет

### **Время работы МДОУ:**

7.00-19.00


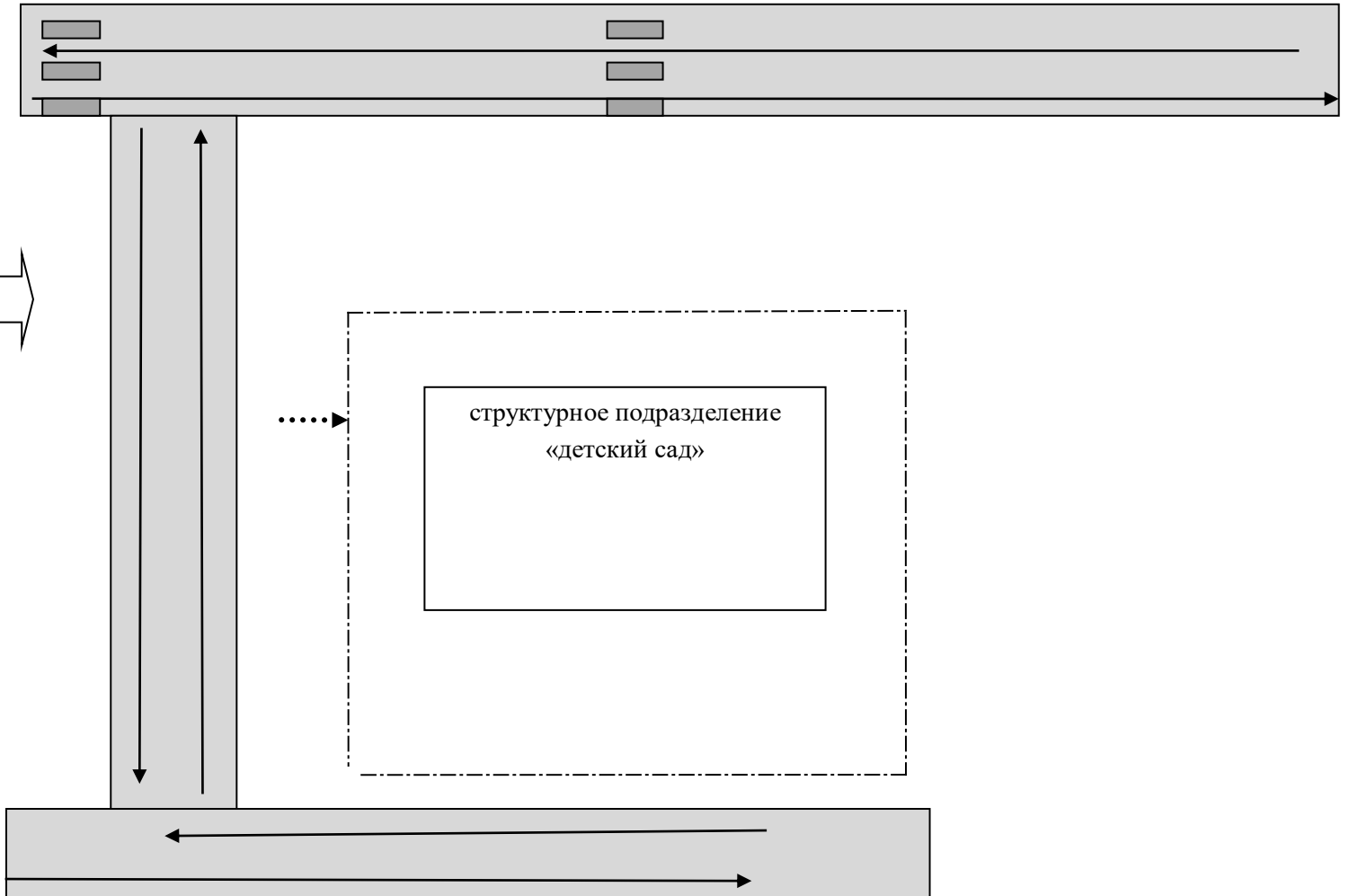
Телефоны оперативных служб

Полиция 8(4722) 51-77-16


Пожарная часть 112 +7(4722)390065 Больница 8 (472) 230-47-78

**I. План – схемы МОУ «Начальная школа с. Стрелецкое»,  
структурное подразделение «детский сад»**

**2. Схема организации дорожного движения в непосредственной близости от образовательной организации с размещением соответствующих технических средств организации дорожного движения, маршрутов движения детей и расположения парковочных мест**



Направление движения транспортного потока


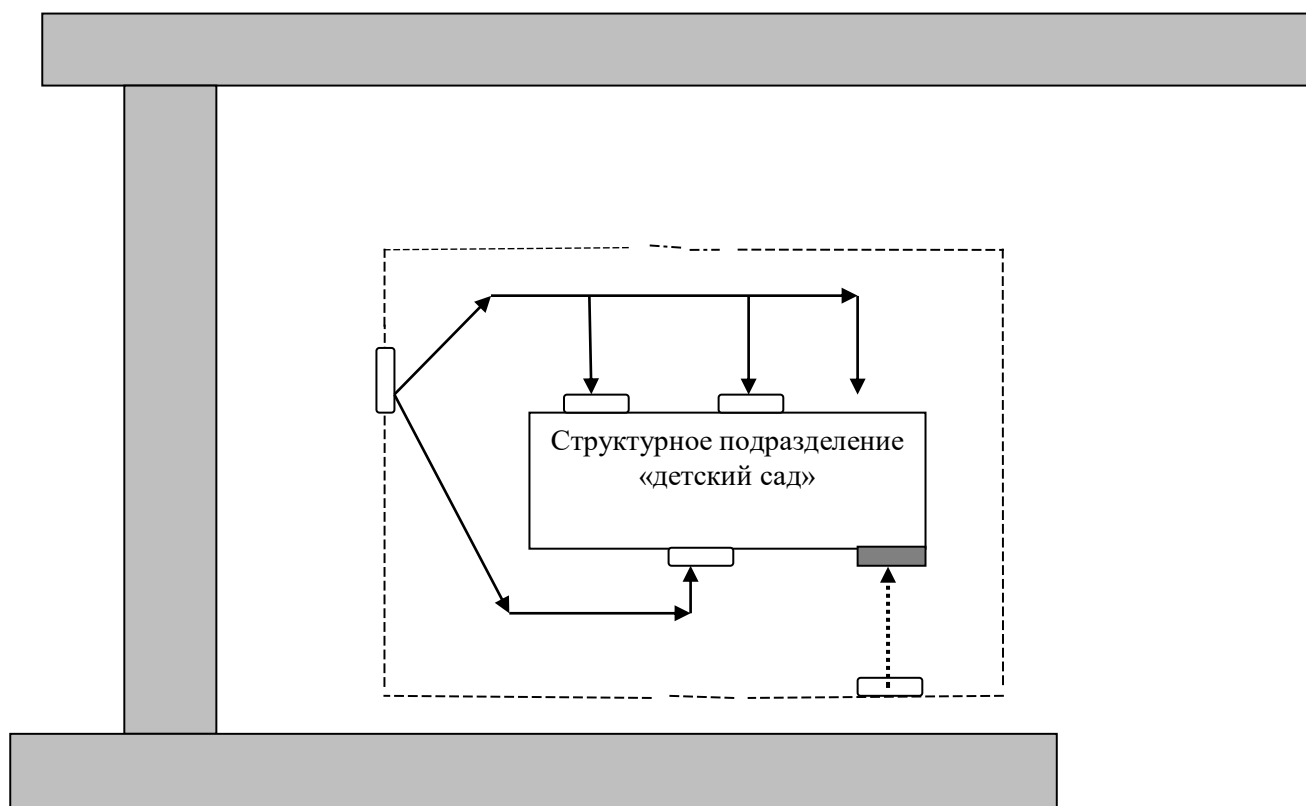


Ограждение МОУ



- направление движения детей от остановок частных транспортных средств

### 3. Пути движения транспортных средств к местам разгрузки/погрузки и рекомендуемые безопасные пути передвижения детей по территории образовательной организации



- движение детей по территории МОУ



- въезд/выезд грузовых транспортных средств



- место разгрузки/ погрузки

#### **4. Организация работы по профилактике детского дорожно-транспортного травматизма**

Ежегодно на дорогах совершаются миллионы дорожно-транспортных происшествий, в результате которых тысячи детей погибают, десятки тысяч получают ранения и травмы. Часто виновниками ДТП являются сами дети, и сами родители, которые осознанно нарушают ПДД при детях. Необходимо осознавать, что количество несчастных случаев на дороге в нашей стране во много раз превышает показатели развитых стран. Высокий уровень ДДТТ в России во многом обусловлен недостаточной организацией воспитания, обучения дошкольников основам безопасного дорожного поведения в детском саду и в семье. Поэтому вопрос организации работы по профилактике детского дорожно-транспортного травматизма на сегодняшний день остаётся одним из самых важных.

Анализ статистических данных о состоянии детского дорожно-транспортного травматизма показал необходимость акцентирования внимания на такой приоритетной задаче, как охрана жизни и здоровья детей. Решение этой задачи предполагает формирование у воспитанников устойчивых навыков безопасного поведения на улицах и дорогах с помощью изучения правил дорожного движения и их практической отработки в разных видах деятельности.

Работа по ознакомлению дошкольников с основами безопасного поведения детей на улице проводится в МОУ «Начальная школа с. Стрелецкое», структурное подразделение «детский сад» на основе основной образовательной программы МОУ, инновационной общеобразовательной программы «От рождения до школы» Н.Е.Вераксы и методической литературе, рекомендованной данной программой. Дополнительно педагоги используют учебно-методическое пособие «Безопасность» Н.Н.Авдеевой, Р.Б.Стеркиной и весь УМК, рекомендованный данным пособием.

Основные направления работы педагогического коллектива по ознакомлению детей с ПДД: Организация развивающего пространства МОУ, исходя из целей и задач деятельности. Освоение содержания образовательного процесса на основе использования современных форм и инновационных технологий. Взаимодействие участников педагогического процесса: детей, педагогов, родителей. Организация сотрудничества с социумом.

**Образовательное пространство** МОУ планируется и организуется по принципу гибкого зонирования с учетом особенностей ребенка - дошкольника, соблюдения основных современных требований и принципов построения предметной среды. Это позволяет обеспечить максимальный психологический комфорт, создает возможности для реализации права ребенка на свободный выбор вида деятельности, степени участия в ней, способов ее осуществления и взаимодействия с окружающим.

Для ознакомления детей с ПДД и основами безопасного поведения на улице в детском саду создан Центр ПДД на улице, который включает в себя: проезжую часть, пешеходный переход, автогородок с необходимым выносным оборудованием и атрибутами.

В каждой группе структурного подразделения «детский сад» выделены зоны ознакомления детей с ПДД, в которых представлены: макеты улиц, поселка, дорожные знаки, светофоры, атрибуты для сюжетно - ролевых, творческих, подвижных, дидактических игр по ПДД.

**Образовательный процесс** по ознакомлению детей с ПДД в МОУ строится на тематическом планировании по возрастам.

Организация основ безопасного поведения детей и знакомство их с правилами дорожного движения предполагает взаимодействие всех участников образовательного процесса в детском саду: воспитателей возрастных групп, педагога-психолога, инструктора по физической культуре, учителя-логопеда. Поэтому, наряду с традиционными занятиями, ежегодно в детском саду педагогами разрабатываются и проводятся интегрированные занятия по ПДД, в которых педагоги используют современные методы и приемы активизирующего развития дошкольников: проблемные ситуации, развивающих игры, проектный метод, схемы и моделирование.

Педагогами разработана диагностика усвоения программного материала по ПДД для детей всех возрастных групп. Мониторинг, ежегодно проводимый педагогами МОУ, позволяет отслеживать динамику усвоения программного материала детьми по ПДД, устранять недостатки в работе и намечать дальнейшие цели в работе.

**Взаимодействие всех участников образовательного процесса** строится на основе сотрудничества, доверия, тесного взаимодействия. Педагоги МОУ активно привлекают внимание родителей к данной проблеме, выявляют уровень педагогических знаний родителей, их образовательные запросы. В дошкольном учреждении оформлена зона ПДД. В группах педагогами так же оформлены развивающие зоны, где родители знакомятся с формами, методами формирования у детей основ безопасного поведения на улице (игры, проблемные ситуации, детская литература) и могут проверить свои знания на основе предлагаемых вопросов и тестов.

В МОУ **организовано сотрудничество с социумом** по данному направлению. В первую очередь это касается взаимодействия со Стрелецкой СОШ и ОГИБДД ОМВД России по Белгородскому району. Сотрудничество со Стрелецкой СОШ в данном направлении осуществляется на основе проведения совместных мероприятий учеников начальной школы и воспитанников старшей группы МОУ. Проводятся совместные обзорные экскурсии по селу, развлечения, выступления детских агитбригад. Сотрудничество с ОГИБДД ОМВД России по Белгородскому району осуществляется на договорной основе и ежегодном планировании.

Планируемые традиционные мероприятия в МОУ «Начальная школа с. Стрелецкое по профилактике ДДТТ»:

организация экскурсий на пешеходный переход;

викторины, акции, развлечения по ПДД «Дорожные знаки», «Путешествие в Страну Дорожных знаков» «Пешеход на переход» и т.п.;

- участие в районных конкурсах, проектах «Внимание, дети!» «Светомания – семейная игра»;
- конкурс листовок по ПДД;
- конкурс рисунков и аппликаций «Где нельзя играть»



- изготовление информационных буклетов по ПДД;
- организация подвижных игр по ПДД;
- проведение тестов по ПДД ;
- анкетирование и консультации для родителей.

Открытость образовательного учреждения социуму, многообразие связей с социальными и культурными учреждениями позволяет обеспечить единство социализации и индивидуализации ребенка, расширяет его возможности, развивает способности самостоятельно решать практические задачи, направленные на сохранение жизни обучающихся.

## **5. Основные направления работы МОУ «Начальная школа с. Стрелецкое» по БДДТТ**

### **Цели и задачи**

1. Сохранение жизни и здоровья детей.
2. Создание необходимых условий для обеспечения непрерывного воспитательного процесса в области безопасности дорожного движения.
3. Создание у дошкольников стереотипов безопасного поведения на улице.
4. Оптимизировать работу с родителями детей дошкольного возраста для усвоения правил дорожного и пешеходного движения на улице.
5. Привлечение внимания общественности к проблеме безопасности на дороге.

### **Ожидаемый результат**

- Совершенствование профилактической работы по ПДД в МОУ;
- формирование навыков правильного поведения детей;
- предотвращение детского дорожно-транспортного травматизма.

### **Направление деятельности**

-Работа с детьми: беседы, игры, НОД, прогулки, конкурсы, экскурсии, развлечения, анализ игр, анализ деятельности, диагностика;

-работа с педагогами: анкетирование, анализ развивающей среды, анализ НОД;

-работа с родителями: анкетирование, консультации, родительские собрания, газеты для родителей, создание развивающей среды;

-совместная работа с ОГИБДД: встречи, консультации, беседы;

-социальные и культурные институты детства: экскурсии, консультации.

### **Организационная работа**

- Обновление положений конкурсов;
- разработка положений новых конкурсов;
- обновление уголков безопасности;
- организация проведения мероприятий по ПДД.

### **Инструктивно- методическая работа**

- Проведение совещаний для педагогов, родителей по ПДД;
- консультации для педагогов, родителей;
- разработка методических рекомендаций;
- распространение информационных листков, буклетов.

### **Массовая работа**

- Проведение конкурсов, праздников, по ПДД;
- анкетирование по ПДД;
- конкурсы, рисунков, аппликаций;

- соревнования юных велосипедистов;
- проведение консультаций, бесед для родителей по профилактике ДДТТ.

### **Запланированные мероприятия**

- Месячник по проведению Всероссийской операции «Внимание, дети».
- НОД по правилам дорожного движения.
- Семинар «Об организации профилактической работы в ДОУ с детьми по ПДД».
- Обновление информационных уголков безопасности по ПДД.
- Распространение листовок и брошюр по ПДД.
- Встреча с сотрудником ОГИБДД ОМВД России по Белгородскому району.
- Родительские собрания по вопросам профилактики ДТП

### **6. План проведения мероприятий, направленных на профилактику детского травматизма на улицах и дорогах Российской Федерации в МОУ «Начальная школа с. Стрелецкое»**

| <b>№ п. п</b> | <b>Мероприятие</b>  | <b>Сроки</b>            | <b>Ответственные</b>                                       |
|---------------|---|-------------------------|--|
| 1             | Мониторинг родителей: выявления компетентности по вопросам воспитания грамотного пешехода, образовательных запросов, пожеланий. | сентябрь                | Ст.воспитатель, воспитатели                                |
| 2             | Групповые родительские собрания по охране жизни и здоровья детей  | По плану в течение года | Ст.воспитатель, воспитатели                                |
| 3             | Смотр – конкурс уголков по ПДД  | август                  | Ст.воспитатель, воспитатели                                |
| 3             | Акция по БДД «Фликер – стань заметней на дороге!»   | октябрь                 | Ст.воспитатель, воспитатели старшей разновозрастной группы |
| 4             | Обновление и пополнение информационных стендов по БДД «Безопасная дорога»   | ноябрь                  | воспитатели  |
| 5             | Экскурсии по дорогам и улицам с. Стрелецкое   | в течение года          | воспитатели  |
| 6             | «Совместная деятельность МОУ и семьи по вопросам обучения дошкольников ПДД»   | ноябрь                  | Ст.воспитатель   |
| 7             | Выставка рисунков обучающихся МОУ   | декабрь                 | Ст.воспитатель, воспитатели                                |
| 8             | Консультация для родителей «Типичные  | февраль                 | Директор,  |

|    |   |                   |                                |
|----|---|-------------------|--------------------------------|
|    | случаи детского травматизма»  |                   | сотрудник<br>ОГИБДД            |
| 9  | Развлечения, НОД, беседы.   | в течение<br>года | воспитатели                    |
| 10 | Конкурс рисунков «Где нельзя играть»  | март              | Дошкольные<br>группы           |
| 11 | Мероприятия по ПДД совместно с<br>сотрудниками ОГИБДД по<br>Белгородскому району  | В течение<br>года | Ст.воспитатель,<br>воспитатели |
| 12 | Родительский час дорожной<br>безопасности   | апрель            | Старший<br>воспитатель         |
| 13 | Совместные игры детей старшего<br>дошкольного возраста и первого класса,<br>в автогородке МОУ с выносным<br>оборудованием и атрибутами. | май               | Воспитатели,<br>учителя        |

### **Методическая база МОУ «МОУ «Начальная школа с. Стрелецкое» по ПДД Учебные пособия, журналы, газеты по ПДД**

1. Авдеева Н.Н., Князева Н.Л., Стеркина Р.Б., «Безопасность» С-Пб. «Детство пресс» 2012г.
2. Майорова Ф.С. «Изучаем дорожную азбуку», Москва «Издательство Скрипторий 2003», 2017г.
3. «Правила дорожного движения для детей дошкольного возраста» Под редакцией Романовой Е.А., Малюшкина А.Б. ООО «ТЦ Сфера», 2016г.
4. Скоролупова О.А.«Правила и безопасность дорожного движения», Москва «Издательство Скрипторий 2003», 2016г.
5. Белая К.Ю. Как обеспечить безопасность дошкольника, 2011
6. Е.И.Шаланова «Правила безопасности- Дорожного движения»
7. Пикулева Н. «Дорожная азбука».
8. Кузнецова Н.М. Учебно – методическое пособие «Психолого-педагогические основы дорожной безопасности несовершеннолетних»

#### **Игры: « Азбука безопасности»**

«Знаки на дорогах»

«Азбука пешехода»

«Правило дорожного движения»

Игра- лото « Водитель и пассажир»

«Светофор»

«Правило ПДД для маленьких пешеходов и будущих водителей»

**Демонстрационные плакаты по ПДД**

#### **Мультфильмы:**

«Опасная шалость»

«Бравый инспектор Мамочкин»

«Медвежонок на дороге»

«Следы на асфальте»

## Памятка для родителей по обучению детей правилам дорожного движения

Не спешите, переходите дорогу размеренным шагом. Выходя на проезжую часть дороги, прекратите разговаривать - ребенок должен привыкнуть, что при переходе дороги нужно сосредоточиться.

Не переходите дорогу на красный или желтый сигнал светофора, как бы вы при этом не торопились. Переходите дорогу только в местах, обозначенных дорожным знаком “Пешеходный переход”. Из автобуса, троллейбуса, трамвая, такси выходите первыми. В противном случае ребенок может упасть или побежать на проезжую часть.

Привлекайте ребенка к участию в ваших наблюдениях за обстановкой на дороге, показывайте ему те машины, которые готовятся поворачивать, едут с большой скоростью и т.д.

Не выходите с ребенком из-за кустов или машины, не осмотрев предварительно дорогу, – это типичная ошибка и нельзя допускать, чтобы дети ее повторяли.

Не разрешайте детям играть вблизи дороги и на проезжей части.

### Памятка для родителей по правилам дорожного движения

Необходимо учить детей не только соблюдать Правила движения, но и с самого раннего возраста учить их наблюдать и ориентироваться. Нужно учитывать, что основной способ формирования навыков поведения – наблюдение, подражание взрослым, прежде всего родителям. Многие родители, не понимая этого, личным примером обучают детей неправильному поведению.

Находясь с ребенком на проезжей части, не спешите, переходите дорогу размеренным шагом. Иначе вы научите спешить там, где надо наблюдать и обеспечить безопасность.

Не посылайте ребенка переходить или перебегать дорогу впереди вас – этим вы обучаете его идти через дорогу, не глядя по сторонам. Маленького ребенка надо крепко держать за руку, быть готовым удержать при попытке вырваться – это типичная причина несчастных случаев.

Учите ребенка смотреть. У ребенка должен быть выработан твердый навык: прежде чем сделать первый шаг с тротуара, он поворачивает голову и осматривает дорогу во всех направлениях. Это должно быть доведено до автоматизма.

Учите ребенка замечать машину. Иногда ребенок не замечает машину или мотоцикл издалека. Научите его всматриваться вдаль.

Учите ребенка оценивать скорость и направление будущего движения машины. Научите ребенка определять, какая едет прямо, а какая готовится к повороту.

Твердо усвойте сами и научите ребенка, что входить в любой вид транспорта и выходить из него можно только тогда, когда он стоит. Объясните ребенку, почему нельзя прыгать на ходу.

на 13 (тринадцать) листах

Директор МОУ «Начальная школа

А.В.Немсадзе

с. Стрельское»

